

Proposal Training

# SMART POWERPOINT

*Mendesain slide efektif dan profesional dengan mudah dan cepat*

Also Available Online





Terima kasih kepada para peserta training PRESENTA.  
Selama 5 tahun terakhir, lebih dari seribu peserta training telah menyatakan  
**PRESENTA sebagai training provider TERBAIK**  
berdasarkan rating Google Reviews.



**5 STARS GOOGLE REVIEWS**



# TENTANG KAMI



PT Presenta Edukreasi Nusantara atau **PRESENTA** berdiri sebagai badan hukum pada tahun 2015. PRESENTA menjadi salah satu **training provider terdepan dan terpercaya di Indonesia** yang dibuktikan dengan **rating bintang 5** berdasarkan **Google Review**. Dengan inovasi **SMART Learning method** yang **efektif untuk kinerja maksimal perusahaan**, PRESENTA hadir untuk terus membantu masyarakat Indonesia menguasai keterampilan penting untuk membangun bangsa.

## MISI KAMI

Misi kami adalah menjadi **perusahaan penyedia jasa pelatihan berkualitas** yang dapat menjadi **andalan**, untuk **mentransformasikan dan memaksimalkan kinerja SDM perusahaan, lembaga dan organisasi di seluruh Indonesia**.



# PRESENTA dengan SMART Learning Method

PRESENTA dikenal dengan materi training yang menggunakan **SMART learning method**, sehingga setiap training tatap muka maupun **training online** menjadi sangat **efektif, praktis** dan **mudah diaplikasikan dalam dunia nyata**.

# S

## Simple

Metode praktis dengan penyampaian yang jelas dan mudah diikuti.

# M

## Mind Opening

Insightful, dengan menggunakan 'teknik kunci' yang membuka wawasan.

# A

## Active

Interaktif dan *engaging* yang dapat menstimulasi setiap peserta.

# R

## Relevant

Berdasarkan pengalaman dunia nyata, dan mudah dipraktikkan.

# T

## Transformative

*Impactful*, memberikan perubahan positif bahkan sejak proses training.



Diperkaya dengan **pelatihan pasca training** dari **PRESENTA Academy**.

Mendapatkan akses penuh video pembelajaran berkualitas dengan berbagai keahlian seperti teknik presentasi, manajemen, *speed reading*, dan lainnya yang bisa diakses **secara gratis\*** **seumur hidup, tanpa batas**.

\*Berdasarkan materi pelatihan yang diambil

# PRESENTA Integrated Solutions

### SMART Learning Method

Metode training efektif dari PRESENTA yang **praktis dan aplikatif**, telah terbukti sukses dengan **rating terbaik Google Reviews**.



### Presenta Academy

Akses video pembelajaran pasca training berkualitas yang dapat diakses **GRATIS** seumur hidup tanpa batas.



### Online Training

Training online Interaktif dengan **broadcasting technology**, menggunakan **studio khusus, alat, dan kru profesional**.



### Professional Trainer

Para **expert trainer** yang **profesional, kompeten** dengan pengalaman mengajar lintas industri dan organisasi.




### Professional Service

Andal dalam **pelaksanaan & administrasi training**, didukung oleh **staf dan tenaga ahli** berpengalaman.



### Customize & Flexible

Materi dapat **di-customize** sesuai kebutuhan yang dirancang bersama dengan **cermat dan cepat**.



# PORTOFOLIO TRAINING



**Presentation**



**Data Visualization**



**Leadership**



**Coaching Mentoring**



**Training for Trainers**



**Communication**



**Public Speaking**



**Service Excellence**

# PORTOFOLIO TRAINING



**Salesmanship**



**Personal Effectiveness**



**Problem Solving**




**Speed Reading**



**Mind Mapping**



**Change Management**



**Team Building & Synergy**



**EQ & Stress Management**

# KLIEN KAMI







# SMART POWERPOINT

Saat ini, komunikasi visual menjadi sangat penting. PowerPoint memungkinkan seseorang untuk menyampaikan ide atau informasi dengan cara yang lebih menarik dan mudah dipahami dengan desain slide yang menarik dan efektif.

Program training berdurasi dua hari ini akan meningkatkan skill mendesain PowerPoint peserta sehingga slide yang dibuat dapat tampil lebih segar, profesional, dan kekinian.

Pelajari cara membuat slide menarik dan efektif menggunakan PowerPoint secara mudah dan cepat agar slide presentasi Anda dan tim menjadi lebih efektif dan powerful.



## Rasakan suasana training yang mudah diikuti, seru dan berkesan

PRESENTA mengaplikasikan metode training khusus **SMART Learning Method**. Training didesain sedemikian rupa dengan materi yang sederhana sehingga akan mudah diikuti & dipahami.




PRESENTA menggunakan alat bantu training beragam untuk memastikan *engagement* training yang tinggi. Training akan berjalan menarik dan tidak membosankan. Seru, insightful, dan berkesan.

## Kuasai skill praktis membuat desain slide presentasi efektif

Pelajari bagaimana membuat slide presentasi dengan cepat menggunakan prinsip-prinsip desain yang efektif. Kuasai prinsip dasar desain untuk membuat desain slide yang menarik dan efektif menggunakan PowerPoint.



Peserta akan menguasai skill, tips dan trik terkini PowerPoint untuk membuat slide yang efektif, menarik dan kekinian dipandu langkah demi langkah oleh trainer yang berpengalaman.



# Mendesain Slide PowerPoint yang Efektif

## Sesi 1

### Prinsip Desain yang Baik

- Memahami prinsip desain: **Visual, Kontras, Sederhana**
- **Prinsip alignment** dalam slide
- **Teknik visualisasi data** efektif

## Sesi 2

### Optimasi Gambar, Icon, dan Symbol

- Teknik **mencari gambar** di Google dan website
- Mengetahui **format gambar** dan menyesuaikan ukurannya
- Mengubah dan **menyesuaikan gambar dengan cepat**

## Sesi 3

### Kombinasi Font dan Warna

- Mengetahui **jenis dan kombinasi font**
- **Menginstall** font populer dan kekinian
- Mengetahui **skema dan pallet warna**
- **Memilih skema warna** yang tepat

## Sesi 4

### Mengatur Layout Gambar

- Teknik pembuatan **slide judul efektif**
- Teknik penempatan gambar dengan **shape dan kombinasinya**
- Menggunakan **picture layout dan align** untuk menyusun objek dan gambar

# Mendesain Slide PowerPoint yang Efektif

## Sesi 1

### Menggunakan Master Slide

- **Membuat** master slide
- **Mengubah font** dalam master slide
- **Mengubah warna** dalam master slide
- **Mengubah animasi** dalam master slide

## Sesi 2

### Teknik Pembuatan Master Slide

- **Membuat layout** dalam master slide
- **Memasukkan logo** dalam master slide
- Menggunakan master slide
- Mengedit master slide

## Sesi 3

### Menambahkan Aspek Multimedia

- Menggunakan **animasi dan transisi**
- Menggunakan **video dan audio**
- **Memotong** video dan audio
- Mengubah **ukuran slide** untuk keperluan banner/flyer

## Sesi 4

### Praktik Mandiri dan Feedback

- Menerapkan skill desain slide dalam **tugas kelompok**
- **Presentasi kelompok**
- Feedback dari trainer
- Penutupan

## TRAINER KAMI



**Muhammad Noer**

**Muhammad Noer, pendiri PRESENTA sekaligus Master Trainer,** dengan pengalamannya selama puluhan tahun berdedikasi tinggi dalam dunia pembelajaran.

Berkarir sebagai profesional HR di perusahaan FMCG multinasional (Unilever) selama 11 tahun dan memiliki pengalaman luas di bidang bisnis dan organisasi lintas negara dengan sertifikasi internasional dari CIPD, UK.

Penulis buku yang telah diterjemahkan dalam bahasa Inggris “Killer Presentation: How to Create and Deliver a Wow Presentation”, menjadi referensi ribuan profesional. Dan telah mendapat pengakuan dengan menjadi **pembicara di TEDx Jakarta**, sebuah forum yang menampilkan pembicara inspiratif Indonesia.

# LAYANAN ONLINE TRAINING


Dengan *Broadcasting Technology*



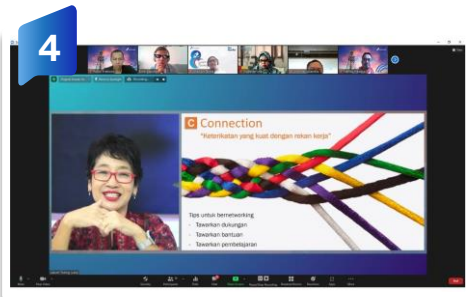
*Broadcasting Training* dengan alat profesional dan *streamlabs OBS*



Tampilan *full screen* menyerupai *training offline* yang jelas



Studio khusus dengan *multi angle camera*



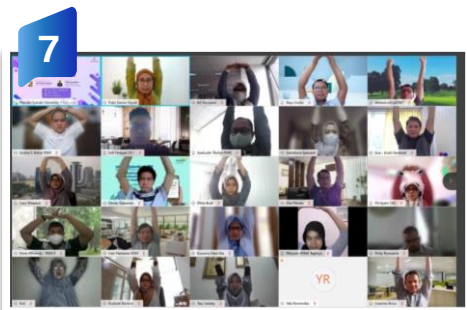
Tampilan monitor yang jelas dan mudah diikuti



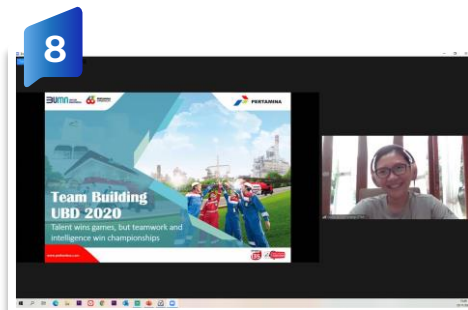
Tampilan jarak dekat di sesi praktik langsung



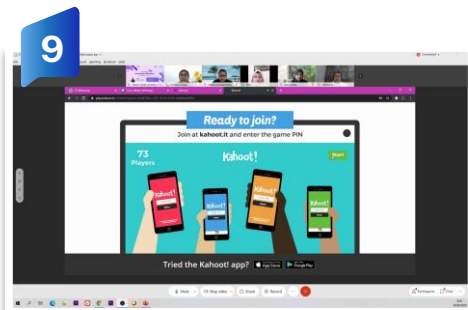
Tampilan *zooming camera* saat demo langsung



*Ice breaking* dan *games* dari fasilitator online



Interaksi dan *feedback* langsung untuk peserta



Penggunaan *working tools online* (Kahoot, Mentimeter, dsb)

# PRESENTA SERVICES



## BASIC

- ✓ Training Kit
- ✓ General Report
- ✓ Presenta Academy Access
- ✓ Certificate of Attendance

**Biaya Training**  
**Rp50.000.000,00 / 2 hari**  
(lima puluh juta rupiah)



## ADVANCED

- ✓ Training Kit
- ✓ General Report
- ✓ Presenta Academy Access
- ✓ Certificate of Attendance
- ✓ Individual Report
- ✓ 3x Coaching Session

**Biaya Training**  
**Rp100.000.000,00 / 2 hari**  
(seratus juta rupiah)



## PREMIER

- ✓ TNA
- ✓ Customized Material
- ✓ Training Kit
- ✓ Presenta Academy Access
- ✓ Certificate of Attendance
- ✓ Detailed Individual Report
- ✓ Special Assignment
- ✓ Min 3x Coaching Session
- ✓ Comprehensive Training Report

**Hubungi Kami**

Harga berlaku untuk peserta maksimal **20 orang/batch**.

Nilai di atas **belum termasuk PPN** sesuai tarif yang berlaku.

**Tidak termasuk:** konsumsi, tempat training dan transportasi akomodasi di luar Jakarta.

# DETAILED SERVICES

## Training Kit

1. Perlengkapan training standar yang dibutuhkan peserta.
2. Berisi workbook dan alat tulis.

## General Report

1. Laporan pelaksanaan training secara umum.
2. Termasuk di dalamnya rekomendasi, hasil tes dan kehadiran.

## Presenta Academy Access

1. Layanan pasca training, peserta dapat mengakses kembali materi melalui platform [www.presenta.co.id/academy](http://www.presenta.co.id/academy).
2. Peserta dapat mengikuti live session satu kali untuk mereview ulang materi training yang sudah diikuti bersama peserta lainnya. Peserta dapat bertanya kembali atau berkonsultasi kesulitan dalam menerapkan materi training.

## Individual Report

1. Observasi terhadap peserta selama mengikuti training terkait partisipasi dalam training dan kompetensi yang ingin dicapai.
2. Hasil observasi akan dipaparkan dalam bentuk psikogram dan ringkasan hasil.



# DETAILED SERVICES

## Coaching Session

1. Layanan pasca training, dilakukan tiga kali setelah training.
2. Coaching pertama dan kedua akan dipandu fasilitator dalam kelompok kecil. Coaching terakhir akan bersama trainer.
3. Coaching akan dilakukan secara online.
4. Dalam sesi ini Fasilitator akan mendiskusikan hasil tugas peserta dan membuka ruang tanya jawab kembali untuk peserta.

## TNA

1. Tim Presenta akan membantu merumuskan kebutuhan training melalui interview, survey dan diskusi intens.
2. Hasil TNA akan diberikan pada klien dan menjadi dasar pengembangan modul training.

## Customized Material

1. Presenta akan mendesain module, aktivitas dan media belajar yang sesuai dengan materi training.
2. Materi akan disesuaikan dengan situasi di tempat kerja atau menggunakan file/system yang ada di Perusahaan.

## Detailed Individual Report

1. Observasi akan dilengkapi dengan pemeriksaan psikologi untuk melihat potensi peserta dan kondisinya saat ini.
2. Pemeriksaan dan laporan akan dibuat oleh psikolog atau assessor bersertifikasi.
3. Laporan tiap individu akan memuat hasil lengkap setelah pendampingan selama 3-6 bulan.

# ALUR PROGRAM

Training akan berlangsung dalam beberapa tahap sebagai berikut:

**1**

## **Pra Training:**

- ✓ Pre-read & Pre-test
- ✓ Assessment Lengkap\*
- ✓ Custom Material\*

**2**

**Training** online atau offline sesuai silabus

**3**

## **After Training Program:**

- ✓ Report Training
- ✓ Presenta Academy
- ✓ Individual Report\*
- ✓ Penugasan\*

**4**

## **Program Lanjutan\*:**

- ✓ Coaching
- ✓ Pemeriksaan Lanjutan dan Comprehensive Individual Report\*

(\*) Hanya tersedia untuk layanan Advance/Premiere.

Hubungi kami:

**(021) 4016 1717 | 0811 1880 84**

[presenta.co.id](http://presenta.co.id) | [training@presenta.co.id](mailto:training@presenta.co.id)



*"Kami siap untuk berdiskusi dan merumuskan pelatihan yang sukses dan berdampak maksimal."*



**PT Presenta Edukreasi Nusantara**

Commercial Ciganjur Express, Jl. Moh Kahfi 1 No. 90E

Jagakarsa - Jakarta Selatan 12630



[PRESENTA](https://www.presentsa.co.id)

