PRESENTA

Proposal Training

# SMART POWERPOINT

*Mendesain slide profesional dan kekinian dengan cepat*

Also Available Online

zoom · Cisco webex · Teams

0811 1880 84 · Presenta.co.id · 021 4016 1717

# TENTANG KAMI

PRESENTA
presenta.co.id

## Presenta Edukreasi Nusantara

Berdiri sebagai badan hukum di 2015, Presenta Edu menjadi salah satu provider training terdepan di Indonesia untuk terus membantu masyarakat Indonesia menguasai keterampilan penting untuk membangun bangsa.

## Misi Kami

Misi kami adalah menjadi perusahaan penyedia training berkualitas yang dapat menjadi andalan bagi perusahaan, lembaga dan organisasi di Indonesia untuk membangun bangsa.

# PORTOFOLIO TRAINING

## PRESENTA EDU

1

Smart Presentation

2

Smart PowerPoint

3

Smart Infographics

4



Data Visualization

5

Smart Public Speaking

6

Smart Communication

7

Coaching Mentoring

8

Training for Trainers

# PORTOFOLIO TRAINING

## PRESENTA EDU

9

Personal Effectiveness & Leadership

10

Essential Skills for Leader/Manager

11

Creative Problem Solving with Mind Map

12

Smart Mind Mapping

13

Speed Reading for Smart People

14

Service Excellent

15

Smart Salesmanship

16

Change Management

# KLIEN KAMI

Unilever
DANONE
PZ Cussons
NISSAN
SAMSUNG
FWD ASURANSI HIDUP
Allianz
AQUA
BCA
BNI
JASA RAHARJA
PUPUK KUJANG CIKAMPEK
PETROKIMIA GRESIK
Memupuk Kesuburan, Menebar Kemakmuran
WIKA
PT WIJAYA KARYA (Persero) Tbk.
WIKA Gedung
CONSTRUCTION | PROPERTY
samudra
member of Dyandra
SARIHUSADA
NUTRISI UNTUK BANGSA
Indomaret
PRATESIS
Your IT Partner
bumiputera
proven over time
Dirjen Pajak RI
Kemenag RI
Kementerian Perindustrian
REPUBLIK INDONESIA
BPPI
Badan Penelitian dan Pengembangan Industri
PELINDO I
LKPP
Lembaga Kebijakan Pengadaan Barang/Jasa Pemerintah
lpdp
lembaga pengelola dana pendidikan
BADAN POM
BkkbN
UNIVERSITAS KATOLIK PARAHYANGAN
Pusdai Jabar
UNIVERSITAS PADJADJARAN
UNIVERSITAS INDONESIA
Veritas, Probitas, Iustitia

# Smart PowerPoint For Business Professional

## Pelajari cara mendesain slide powerpoint yang memikat sekaligus menyajikan presentasi yang powerful

Begitu sedikit orang di tempat kerja yang terampil memanfaatkan PowerPoint secara maksimal untuk membuat desain slide yang visual dan efektif. Padahal kemampuan menyusun slide dengan efektif dan menarik ini dibutuhkan dalam presentasi.

Pelajari cara membuat slide menarik dan efektif dengan menggunakan PowerPoint, dengan cara yang mudah dan cepat agar presentasi Anda menjadi lebih powerful.

# Kuasai Prinsip Desain dan Skill PowerPoint untuk Membuat Slide yang Menarik & Efektif

Pelajari bagaimana membuat slide presentasi dengan cepat menggunakan prinsip-prinsip desain yang efektif. Kuasai teknik pembuatan slide yang mudah diaplikasikan.

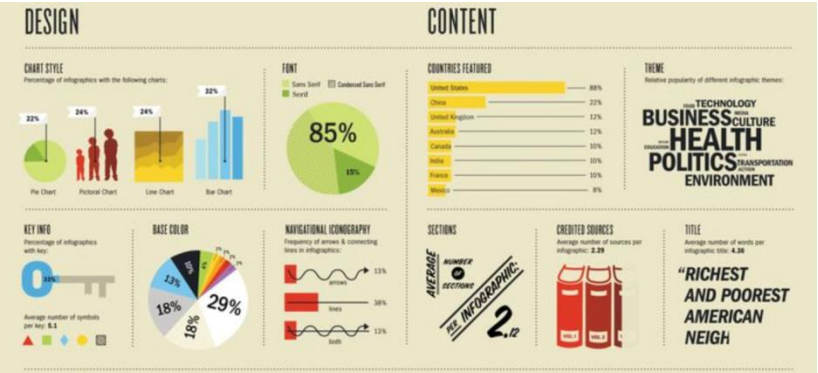


Temukan mengapa sebuah slide yang baik dan efektif dibuat menggunakan prinsip dan elemen desain yang serupa.
Kuasai tips dan trik untuk membuat desain slide yang menarik hanya menggunakan Powerpoint!

# Menjadi Desainer Slide Yang Efektif dan Powerful di Tempat Kerja Anda

Praktekkan bagaimana cara menyajikan data dan informasi bisnis dengan visualisasi yang tepat, sehingga audiens dengan cepat memahami data yang disampaikan.




Kuasai model desain slide terkini dengan cara yang cepat dan mudah untuk dipelajari!

# Silabus Training Hari ke 1
# Smart PowerPoint Design For Business Professional

## Sesi 1 – Prinsip Design yang Baik

- Memahami prinsip desain: **Visual, Kontras, Sederhana**
- **Prinsip Alignment** dalam Slide
- **Teknik Visualisasi** Data Efektif

## Sesi 2 – Optimasi Gambar, Icon dan Symbol

- Teknik **Mencari Gambar** di Google dan Website
- Mengenal **format gambar** dan menyesuaikan ukurannya.
- **Mengubah dan menyesuaikan** gambar.

## Sesi 3 – Kombinasi Font dan Warna

- Mengenal **jenis dan kombinasi font**
- **Menginstall** font
- Mengenal **skema warna**
- **Memilih skema warna** yang tepat

## Sesi 4 – Mengatur Layout Gambar

- Teknik Pembuatan **slide judul** satu gambar
- Teknik penempatan gambar dengan **shape dan kombinasinya**
- Menggunakan **picture layout dan align** untuk beberapa gambar

# Silabus Training Hari ke 2
# Smart Powerpoint Design For Business Professional

## Sesi 1 – Menggunakan Master Slide

- **Membuat** master slide
- **Mengubah font** dalam master slide
- **Mengubah warna** dalam master slide
- **Mengubah animasi** dalam master slide

## Sesi 2 –Teknik Pembuatan Master Slide

- **Membuat layout** dalam master slide
- **Memasukkan logo** dalam master slide
- **Menggunakan** master slide

## Sesi 3 – Teknik Tambahan Lain

- Menggunakan **animasi dan transisi**
- Menggunakan **video dan audio**
- **memotong** video dan audio
- mengubah ukuran slide untuk keperluan **banner/flyer**

## Sesi 4 – Praktek Mandiri dan Feedback

- Menerapkan skill yang diajarkan dalam **tugas individual**
- **Feedback** dari Trainer

# Metodologi

Materi akan dibawakan dengan kombinasi penyampaian sebagai berikut:

- Presentasi, bedah kasus video, diskusi & sharing.
- Penugasan individu dipandu trainer langkah demi langkah dengan framework dan tools praktis.
- Praktek coaching & mentoring berpasangan.
- In depth individual feedback dari trainer berdasar penampilan peserta.

# Investasi

**Training Online : Rp. 40.000.000,- (Empat Puluh Juta Rupiah) per Batch**
**Training Offline : Rp. 50.000.000,- (Lima Puluh Juta Rupiah) Per Batch**
**Durasi 2 (dua) hari training.**
**Maksimal peserta 25 orang per batch.**
Sudah termasuk pajak untuk perusahaan Non PKP.

**Fasilitas:**
1. Fee trainer.
2. Akun zoom cloud meeting premium.
3. Materi dan hand out training (format PDF).
4. Sertifikat (*E-Certificate*) training.

# TRAINER KAMI

**Muhammad Noer**

**Muhammad Noer** adalah pendiri Presenta Edu sekaligus **master trainer** untuk training utama di Presenta. Pengasuh website presentasi terbesar di Indonesia (presentasi.net) dan **penulis buku** 'Presentasi Memukau' yang menjadi referensi ribuan profesional di Indonesia.

Memiliki latar belakang **Marketing dan Human Resources** dengan **sertifikasi internasional dari CIPD, UK**. Dengan **karir 11 tahun di Unilever**, dia memiliki pengalaman luas di bidang bisnis dan **organisasi lintas negara.**

Muhammad Noer adalah **pembicara di TEDx Jakarta**, sebuah forum yang menampilkan pembicara inspiratif Indonesia dari berbagai bidang keahlian.

# TRAINER KAMI

**Eick M. Saputra**

**Erick Mulyana Saputra** adalah **desainer dan trainer utama Presenta Edu** sejak tahun 2018. Erick adalah salah satu **Microsoft PowerPoint Expert** di Indonesia.
Ia adalah perancang **template best seller "Smart Presentation Pro"** dan **telah membawakan beberapa training offline maupun online buat beberapa perusahaan & lembaga nasional.**

Saat ini Erick mengajar full time di salah satu sekolah vokasional di Bandung dan terus mengejar mimpinya menjadi visual desainer kelas dunia dengan **terlibat aktif dalam komunitas-komunitas designer online lintas bidang industri dan negara.**

# Presenta Edu Online Training Capabilities

1

Studio mini dengan sistem broadcasting multi kamera

2

Tampilan full screen ala training offline reguler yang jelas

3

Multiangle camera untuk training seru & dinamis

4

Tampilan monitor yang jelas dan mudah diikuti & dipahami

5

Tampilan dekat sesi praktek langsung saat training online

6



Tampilan zooming kamera saat demonstrasi langsung

7

Ice breaking dan games seru dari fasilitator online

8

Interaksi & feedback langsung untuk peserta

9

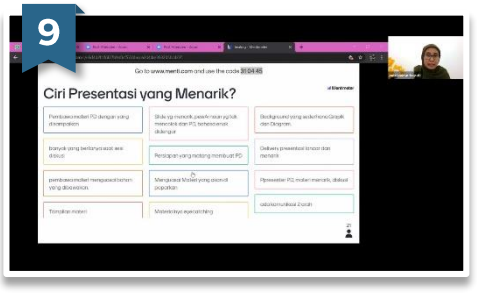


Penggunaan working tools online (mentimeter, google form, dsb)

# Training Offline dalam Era New Normal

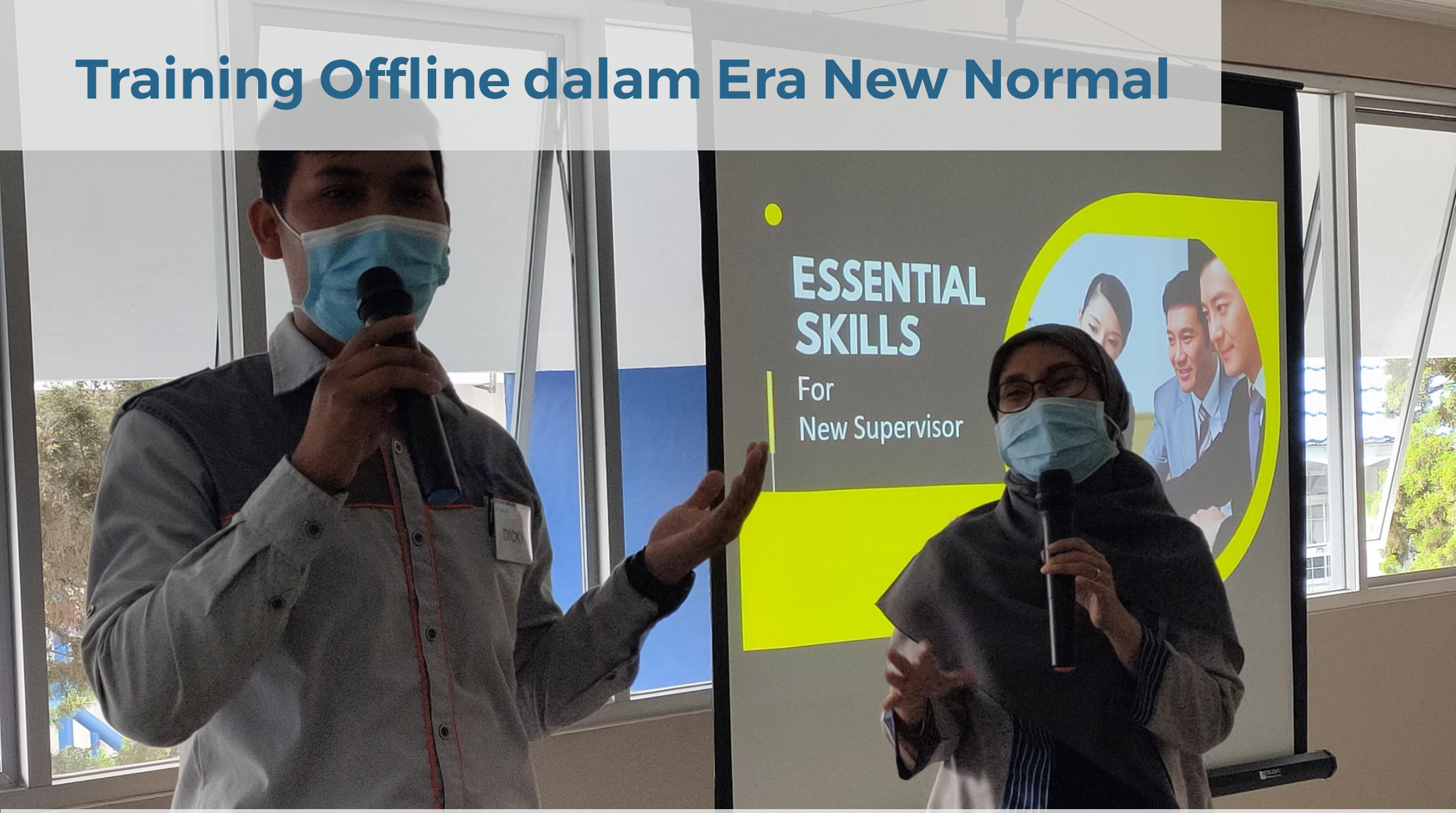


**Tantangan utama pelaksanaan training tatap muka (offline) saat ini adalah penyesuaian metode dan alat training yang harus disesuaikan dengan protokol kesehatan.**

# Presenta Edu siap mengikuti setiap protokol kesehatan yang diterapkan

Telepon sekarang:

# (021) 4016 1717

HP: 0811 900 2083 Email: putri@presenta.co.id



## Undang Kami ke Kantor Anda

**Berdiskusi & berkolaborasi membuat training sukses berdampak maksimal.**


**PT PRESENTA EDUKREASI NUSANTARA**

*Commercial Ciganjur Express, Jl. M. Kahfi I No. 90 E Ciganjur Jakarta Selatan 12630*

*Website: presenta.co.id*


PRESENTA
presenta.co.id