PRESENTA

Proposal Training

SMART INFOGRAPHIC DESIGN

Membuat visual infografis keren menggunakan PowerPoint

Also Available Online

zoom · Cisco webex · Teams

0811 1880 84 · Presenta.co.id · 021 4016 1717

TENTANG KAMI

PRESENTA
presenta.co.id

Presenta Edukreasi Nusantara

Berdiri sebagai badan hukum di 2015, Presenta Edu menjadi salah satu provider training terdepan di Indonesia untuk terus membantu masyarakat Indonesia menguasai keterampilan penting untuk membangun bangsa.

Misi Kami

Misi kami adalah menjadi perusahaan penyedia training berkualitas yang dapat menjadi andalan bagi perusahaan, lembaga dan organisasi di Indonesia untuk membangun bangsa.

PORTOFOLIO TRAINING

PRESENTA EDU

1

Smart Presentation

2

Smart PowerPoint

3

Smart Infographics

4

Data Visualization

5

Smart Public Speaking

6

Smart Communication

7

Coaching Mentoring

8

Training for Trainers

PORTOFOLIO TRAINING

PRESENTA EDU

9

Personal Effectiveness & Leadership

10

Essential Skills for Leader/Manager

11

Creative Problem Solving with Mind Map

12

Smart Mind Mapping

13

Speed Reading for Smart People

14

Service Excellent

15

Smart Salesmanship

16

Change Management

KLIEN KAMI

Unilever
DANONE
PZ Cussons
NISSAN
SAMSUNG
FWD ASURANSI HIDUP
Allianz
AQUA
BCA
BNI
JASA RAHARJA
PUPUK KUJANG CIKAMPEK
PETROKIMIA GRESIK
Memupuk Kesuburan, Menebar Kemakmuran
WIKA
WIKA Gedung CONSTRUCTION | PROPERTY
samudra member of Dyandra
SARIHUSADA NUTRISI UNTUK BANGSA
Indomaret
PRATESIS Your IT Partner
bumiputera
Dirjen Pajak RI
Kemenag RI
Kementerian Perindustrian REPUBLIK INDONESIA
BPPI Badan Penelitian dan Pengembangan Industri
PELINDO I
LKPP Lembaga Kebijakan Pengadaan Barang/Jasa Pemerintah
lpdp lembaga pengelola dana pendidikan
BADAN POM
BkkbN
UNIVERSITAS KATOLIK PARAHYANGAN
Pusdai Jabar
UNIVERSITAS PADJADJARAN
UNIVERSITAS INDONESIA Veritas, Probitas, Iustitia

PowerPoint for Infographic Design

Pelajari cara mendesain slide & infografis yang memikat sekaligus menyajikan presentasi yang meyakinkan.

Begitu sedikit orang di tempat kerja yang terampil memanfaatkan PowerPoint secara maksimal untuk membuat desain slide dan infografis yang visual.

Pelajari cara membuat slide yang visual & infografis yang baik hanya menggunakan PowerPoint dengan cara yang mudah dan cepat agar kebutuhan presentasi Anda menjadi lebih powerful.

Kuasai Prinsip Desain dan Skill PowerPoint untuk Membuat Slide & Infografis yang Efektif

Pelajari bagaimana membuat slide presentasi & infografis dengan cepat menggunakan dengan prinsip-prinsip desain yang mudah diaplikasikan dengan cepat.

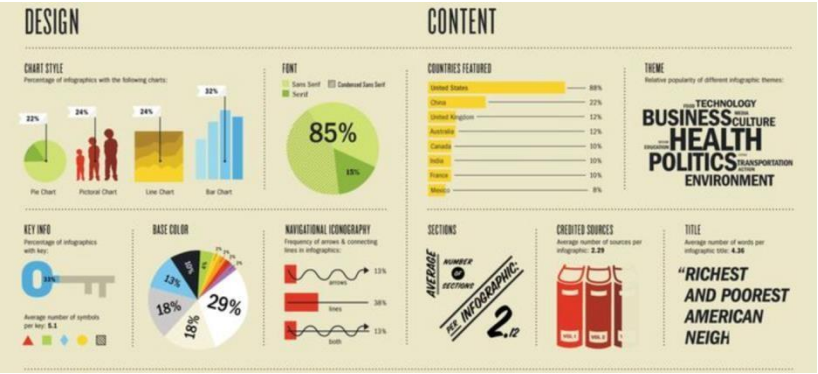

Temukan mengapa sebuah slide dan infografis yang baik dan efektif dibuat menggunakan prinsip dan elemen desain yang serupa.
Kuasai tips dan trik untuk membuat desain slide dan infografis hanya menggunakan Powerpoint!

Menjadi Desainer Slide Yang Efektif dan Powerful di Tempat Kerja Anda

Praktekkan bagaimana cara menyajikan data dan informasi bisnis dengan powerful sehingga audiens dengan cepat memahami data yang disampaikan.



Kuasai komponen utama membuat infografis yang efektif dan powerful!

Silabus Training Hari ke 1
PowerPoint for Infographic Design

Sesi 1 - Pengantar Desain Infografis

- Mengapa **Infografis**?
- Jenis dan macam Infografis
- Ciri **infografis yang baik & efektif**

Sesi 2 – Membangun Konten Infografis Ideal

- Mempelajari langkah-langkah **memilih** dan **memilah** data & informasi
- Mempelajari **strategi** membuat judul infografis yang menarik
- Mempelajari **aturan-aturan** dalam menampilkan data & informasi

Sesi 3 - Memahami Elemen Desain Infografis – Gambar dan Icon

- **Prinsip desain grafis** yang mudah untuk non desainer
- **Optimasi** image & icon Infografis
- Mencari dan mengolah **gambar dan icon** dengan Powerpoint

Sesi 4 – Memahami Elemen Desain Infografis – Skema/ Pallet Warna

- Memahami **skema warna** dalam infografis
- Mencari dan memilih **skema/ pallet warna**
- Memahami **teknik kode kombinasi warna** dalam infografis

Silabus Training Hari ke 2
PowerPoint for Infographic Design

Sesi 1 – Memahami Elemen Desain Infografis - Font

- Memahami **jenis font** infografis
- Mencari dan menentukan **kombinasi font**
- **Harmonisasi Title, Subtitle dan konten** dalam slide infografis

Sesi 2 - Mendesain Infografis Dengan Praktis dan Mudah

- Membuat **struktur dan outline** infografis
- Menyusun **tata letak (layout)** Infografis
- Memanfaatkan **free & paid resources** untuk membuat infografis dengan cepat

Sesi 3 – Praktek Membuat Infografis untuk Publikasi

- Peserta mendesain infografis untuk **kebutuhan publikasi** perusahaan.
- **Mendesain poster infografis** dengan slide presentasi

Sesi 4 – Penutup

- Ringkasan materi selama dua hari dan poin penting buat peserta

Metodologi

Materi akan dibawakan dengan kombinasi penyampaian sebagai berikut:

- Premium Zoom Meeting (khusus training online)
- Presentasi & pemutaran video
- Diskusi & sharing, games & ice breaking
- Penugasan pribadi maupun kelompok
- Pengerjaan, pengisian dan pengumpulan form training

Investasi

Training online 2 hari **Rp 40.000.000,- (empat puluh juta rupiah) m**aksimal 20 orang peserta. Durasi training online Maks. 6 jam per hari.

Training offline 2 hari **Rp 50.000.000,- (lima puluh juta rupiah)** maksimal 20 orang peserta.

*Nilai di atas **belum termasuk PPN** sesuai tarif berlaku.*
***Tidak termasuk:** tempat & konsumsi training, transportasi & akomodasi luar Jakarta.*

Fasilitas Training:

1. Akses Premium Zoom Meeting (khusus training online).
2. Copy materi, handout dan sertifikat training.
3. Akses materi pengayaan terpilih di Presenta Academy.

TRAINER KAMI

Muhammad Noer

Muhammad Noer adalah pendiri Presenta Edu sekaligus **master trainer** untuk training utama di Presenta. Pengasuh website presentasi terbesar di Indonesia (presentasi.net) dan **penulis buku** 'Presentasi Memukau' yang menjadi referensi ribuan profesional di Indonesia.

Memiliki latar belakang **Marketing dan Human Resources** dengan **sertifikasi internasional dari CIPD, UK**. Dengan **karir 11 tahun di Unilever**, dia memiliki pengalaman luas di bidang bisnis dan **organisasi lintas negara.**

Muhammad Noer adalah **pembicara di TEDx Jakarta**, sebuah forum yang menampilkan pembicara inspiratif Indonesia dari berbagai bidang keahlian.

Keunggulan Online Training Presenta Edu

1

Studio broadcasting training dengan alat profesional

2

Tampilan full screen ala training offline reguler yang jelas

3

Multiangle camera untuk training seru & dinamis

4

Tampilan monitor yang jelas dan mudah diikuti & dipahami

5



Tampilan dekat sesi praktek langsung saat training online

6



Tampilan zooming kamera saat demonstrasi langsung

7

Ice breaking dan games seru dari fasilitator online

8

Interaksi & feedback langsung untuk peserta

9

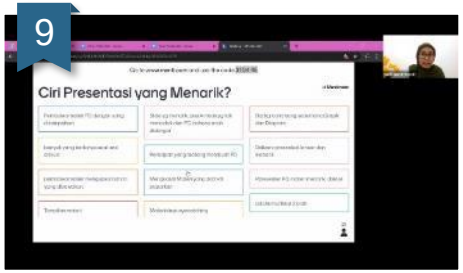

Penggunaan working tools online (mentimeter, google form, dsb)

Telepon sekarang:

(021) 4016 1717

HP: 0811 1880 84 Email: putri@presenta.co.id

Undang Kami ke Kantor Anda

Berdiskusi & berkolaborasi membuat training sukses berdampak maksimal.

PT PRESENTA EDUKREASI NUSANTARA

Commercial Ciganjur Express Jl M. Kahfi I No. 90 E Ciganjur Jakarta Selatan 12630

Website: presenta.co.id

PRESENTA
presenta.co.id